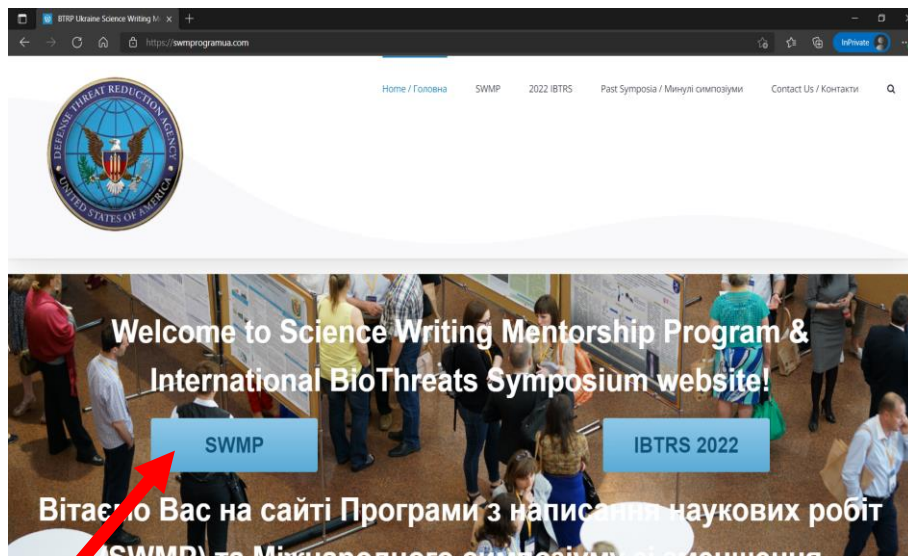


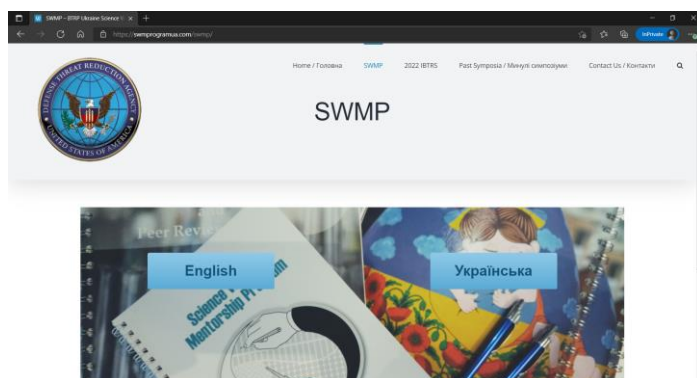
Як зареєструватись для участі в програмі SWMP

Якщо ви хочете подати **заявку для участі в програмі SWMP** або у вас виникли проблеми при поданні заявки, будь ласка, перегляньте знімки екрану з поясненнями.

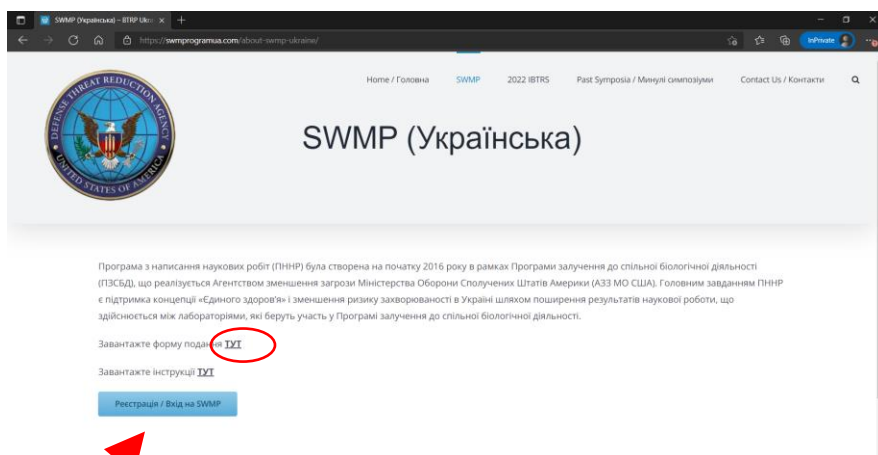
Наш сайт <https://swmprogramua.com/> призначений для роботи з різними подіями, тому, будь ласка, переконайтесь, що ви реєструєтесь на потрібну.



Якщо ви бажаєте перейти на сторінку програми SWMP, натисніть сюди

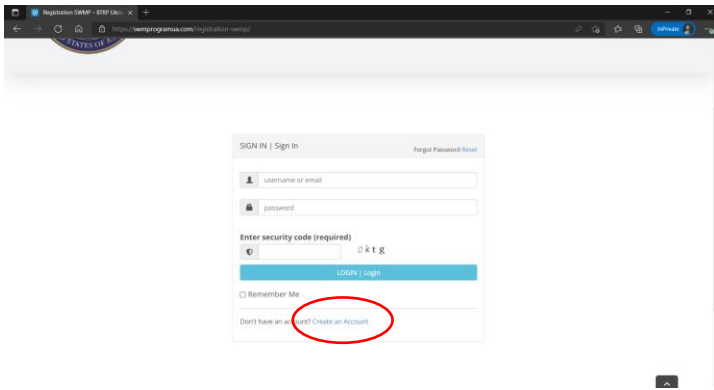


Виберіть мову

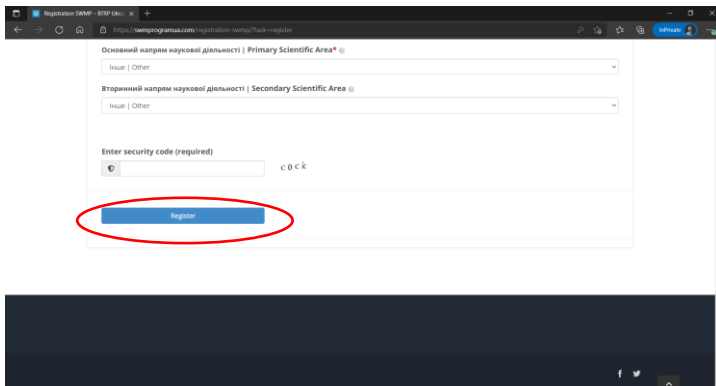
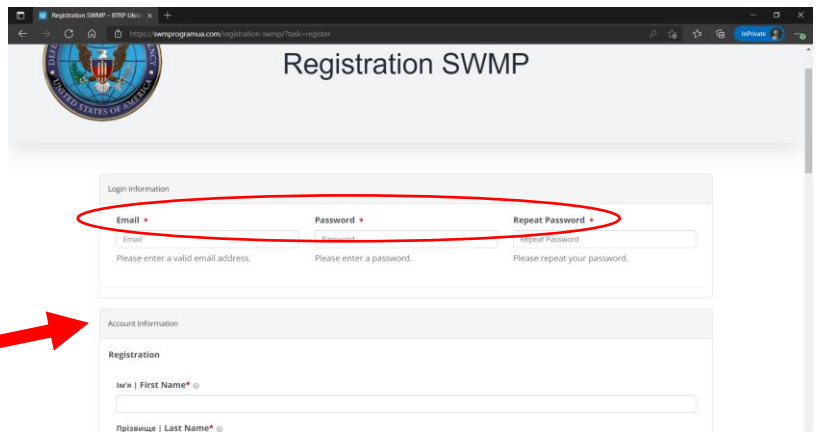


Завантажте форму подання, заповніть її, збережіть під правильною назвою та натисніть кнопку **Реєстрації**

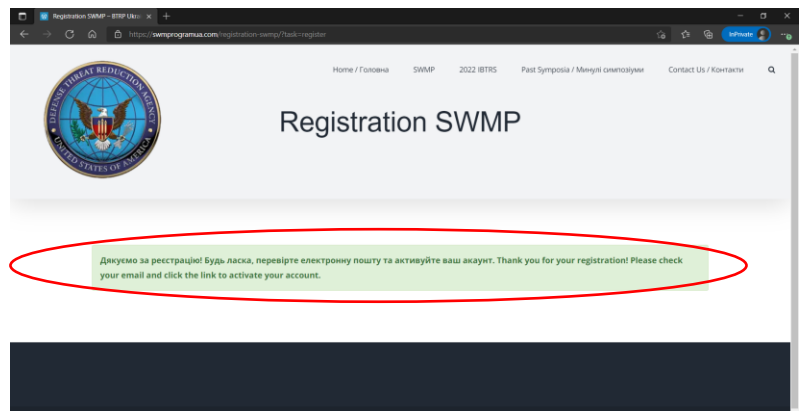
УВАГА! Якщо ви уже реєструвались для участі в IBTRS 2022 і маєте акаунт користувача, ознайомтесь з інформацією на останній сторінці Інструкцій!

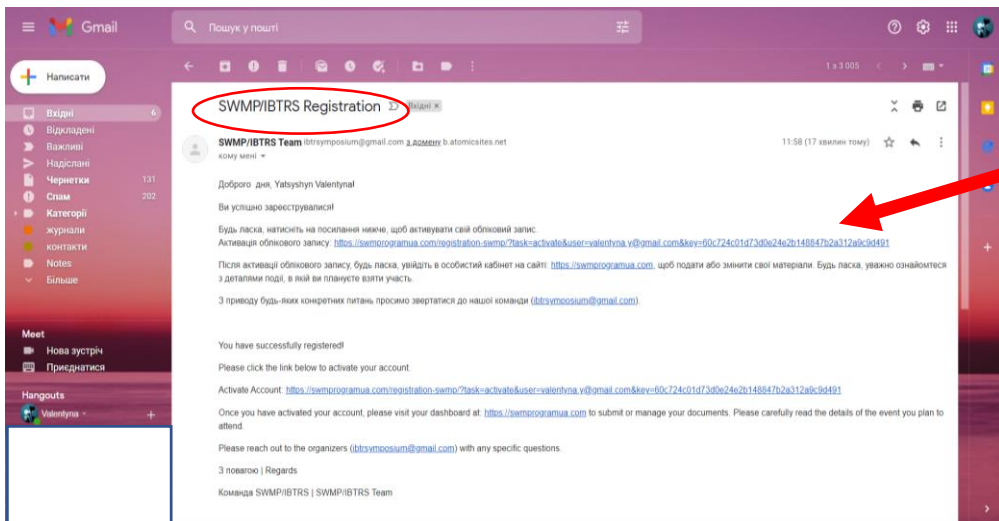


Створіть акаунт, введіть свій **особистий** емейл та придумайте пароль. Заповніть усі поля реєстраційної анкети, введіть цифровий код захисту та натисніть **Register**

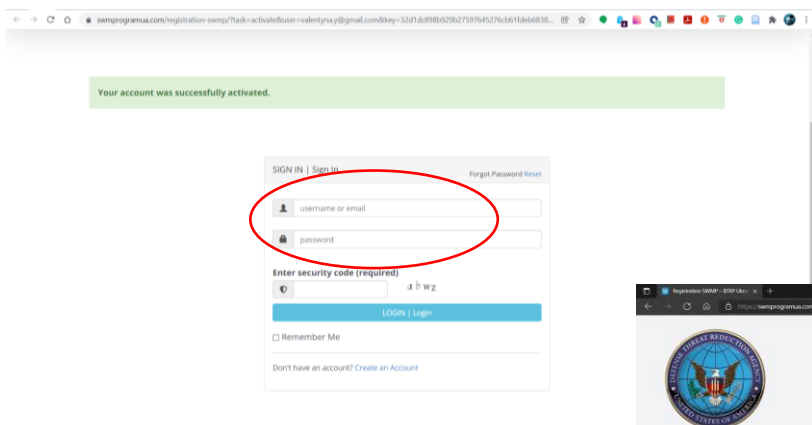


Якщо все пройшло правильно, ви побачите таке вікно

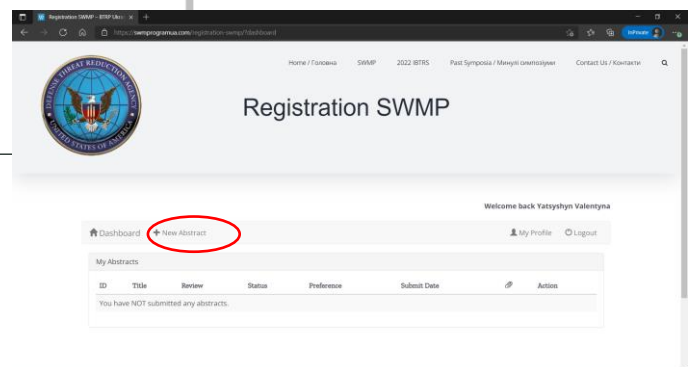




Перейдіть до вашої поштової скриньки та відкрийте лист-підтвердження реєстрації. Якщо ви не бачите такого листа, перевірте СПАМ. Натисніть на посилання для активації вашого облікового запису. У вас відкриється вікно входу, куди потрібно ввести вашу електронну адресу та пароль, який ви придумали на етапі реєстрації



Після входу ви опинитесь у вашому особистому кабінеті (Dashboard), де можна створити вашу заявку. Для цього натисніть **+New Abstract**.



Переконайтесь, що ви реєструєтесь на правильну подію та ретельно заповніть усі поля:

- Назва подання: SWMP_C1_2022_application
- Назва файлу форми заявки: Lastname_Firstname_SWMP_C1_App2021
- Назва файлу резюме: Lastname_Firstname_SWMP_C1_CV2021
- Ім'я та прізвище автора та афіліація (місце роботи/навчання) повинні бути заповнені так, як у реєстраційній формі.

Коли ви завершите, натисніть кнопку **Submit**.

/registration-swmp/?task=add_abstract

Welcome back Yatsyshyn Valentyna

Dashboard My Profile Logout

New Abstract **Submit**

Коли усе заповнено та перевірено, натисніть **Submit**

Abstract Information

SWMP_C1_2022_application

Keywords

Bacillus anthracis, article, fellowship, conference

Event Information

Event SWMP Mentor Program

Topic

Mentorship

Attachments

Use this form to upload your images, photos or tables.
Supported formats: pdf, doc, docx, txt, rtf, ppt, pptx, jpg
Maximum attachment size: 24MB

Вибір файлу	Yatsyshyn_Valentyna_SWMP_C1_App2021.docx	✕
Вибір файлу	Yatsyshyn_Valentyna_SWMP_C1_CV2021.docx	✕
Вибір файлу	Файл не вибрано	✕
Вибір файлу	Файл не вибрано	✕
Вибір файлу	Файл не вибрано	✕

Author Information

Author Name
Valentyna Yatsyshyn

Author Email
valentyna.y@gmail.com

Author Affiliation
CH2M

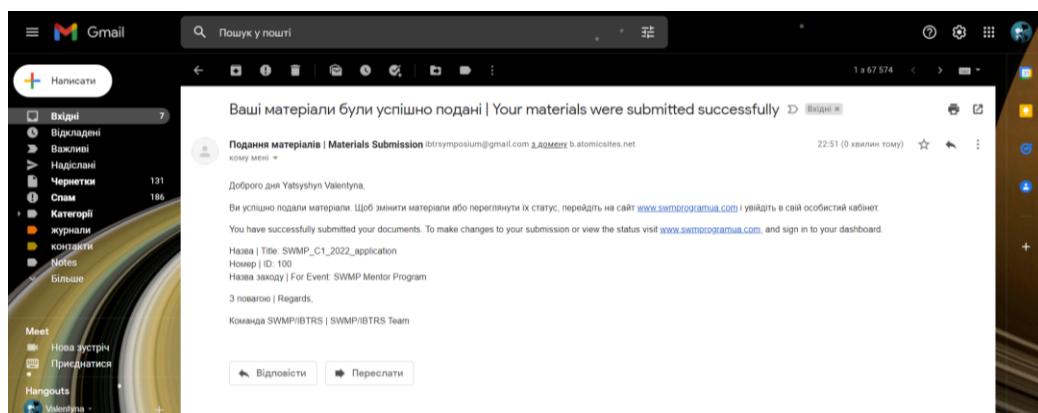
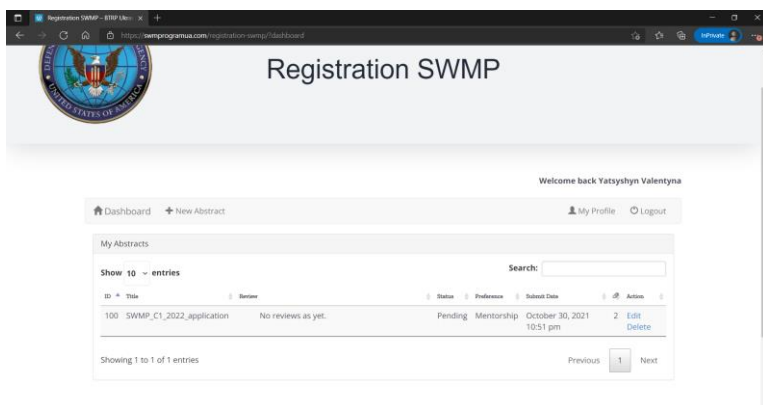
Presenter Information

Presenter Name
Valentyna Yatsyshyn

Presenter Email
valentyna.y@gmail.com

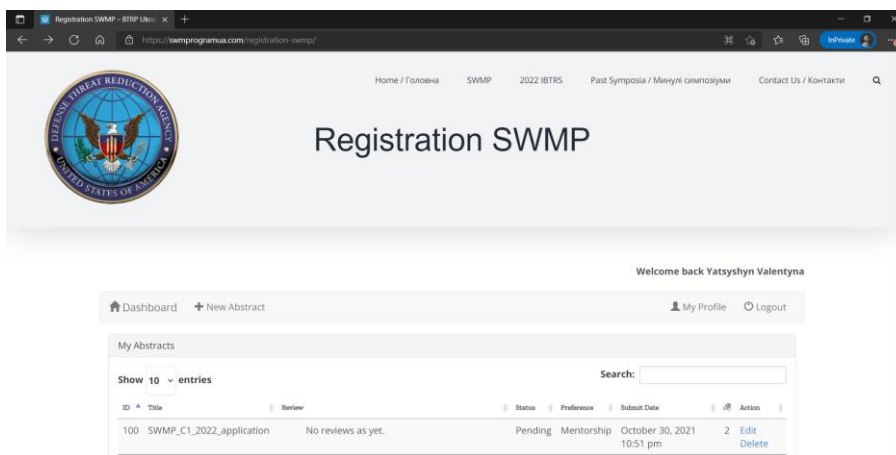
Presenter Preference
Mentorship

У вашому особистому кабінеті з'явиться запис про подію, на яку ви зареєструвались, а на електронну адресу прийде лист-підтвердження.



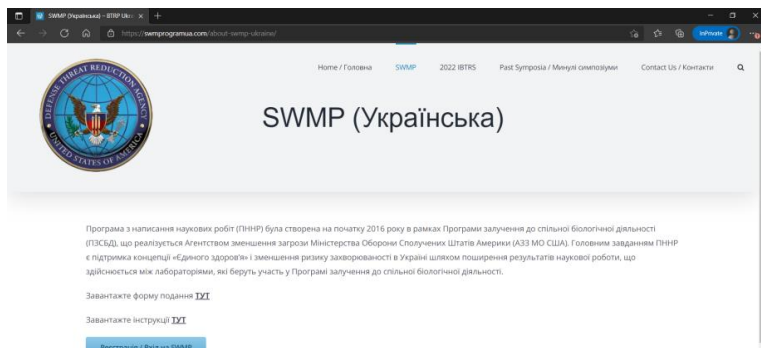
Якщо ви бажаєте змінити щось у вашій заявці, натисніть **EDIT**, внесіть необхідні виправлення та натисніть **SUBMIT**.

Якщо ви бажаєте перейти на інші вкладки веб-сайту, скористайтеся стрічкою меню вгорі сторінки.

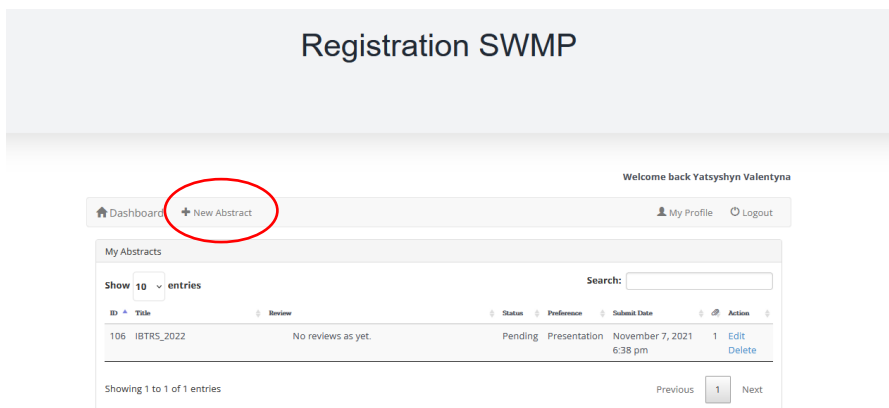
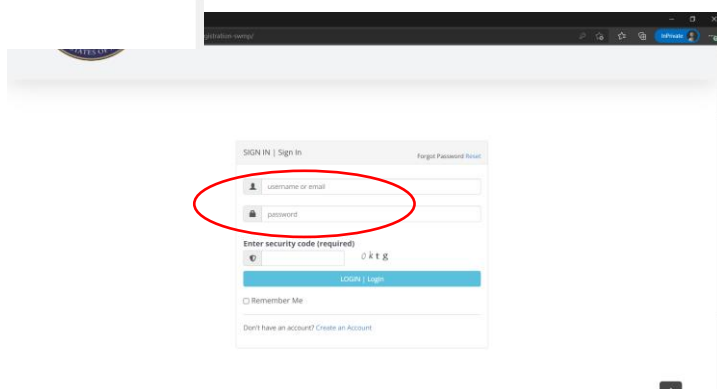


До зустрічі на SWMP!

УВАГА! Якщо ви уже реєструвались для участі в IBTRS 2022 і маєте акаунт користувача, перегляньте інформацію нижче.



Після натискання кнопки Реєстрації/Входу ви побачите вікно користувача, куди необхідно ввести Емейл та пароль, який ви уже маєте



Ви побачите своє подання на Симпозіум, не звертайте на нього увагу. Натисніть +New Abstract та здійсніть подання матеріалів як пояснено вище. Надалі ви матимете змогу керувати обома поданнями, однак стежте, щоб ви заходили у кабінет зі сторінки потрібної події!